



MUNICIPIO DE CALVILLO

CUENTA PÚBLICA MENSUAL

SEPTIEMBRE 2018

MUNICIPIO DE CALVILLO

CUENTA PÚBLICA MENSUAL SEPTIEMBRE 2018

INFORMACIÓN CONTABLE

1. Estado de situación financiera.
2. Estado de variación en la hacienda pública.
3. Estado de cambio en la situación financiera.
4. Informes sobre pasivos contingentes
5. Notas a los estados financieros.
6. Estado analítico del activo.
7. Estado analítico de deuda y otros pasivos.
8. Estado de actividades.
9. Estado de flujos de efectivo.
10. Conciliación entre los ingresos presupuestarios y contables.
11. Conciliación entre los egresos presupuestarios y contables.

Estado de Situación Financiera
Al 30 de Septiembre de 2018 y 2017
(Pesos)

MUNICIPIO DE CALVILLO

Ente Público:

CONCEPTO		Año		Año	
		2018	2017	2018	2017
ACTIVO	PASIVO				
Activo Circulante	Pasivo Circulante				
Efectivo y Equivalentes	Cuentas por Pagar a Corto Plazo	101,908,817.64	64,605,757.26	9,656,533.41	70,267,895.41
Derechos a Recibir Efectivo o Equivalentes	Documentos por Pagar a Corto Plazo	20,352,298.08	3,303,849.23	291,331.52	1,119,713.68
Derechos a Recibir Bienes o Servicios	Porción a Corto Plazo de la Deuda Pública a Largo Plazo	8,531,956.70	10,963,821.48	697,030.59	-
Inventarios	Titulos y Valores a Corto Plazo	-	-	-	-
Almacenes	Pasivos Diferidos a Corto Plazo	-	-	-	-
Estimación por Pérdida o Deterioro de Activos Circulantes	Fondos y Bienes de Terceros en Garantía y/o Administración a Corto Plazo	-	-	-	-
Otros Activos Circulantes	Provisiones a Corto Plazo	36,965.65	23,327.02	1,567,041.25	2,749,255.90
Total de Activos Circulantes	Otros Pasivos a Corto Plazo	130,830,038.07	78,902,754.99	12,211,935.77	74,136,864.99
Activo No Circulante	Total de Pasivos Circulantes				
Inversiones Financieras a Largo Plazo	Pasivo No Circulante				
Derechos a Recibir Efectivo o Equivalentes a Largo Plazo	Cuentas por Pagar a Largo Plazo	114,530.00	107,448.00	-	-
Bienes Inmuebles, Infraestructura y Construcciones en	Documentos por Pagar a Largo Plazo	106,124,016.80	145,705,158.41	2,097,153.14	1,221,869.25
Bienes Muebles	Deuda Pública a Largo Plazo	30,313,520.09	27,783,543.98	6,431,171.49	5,000,000.00
Activos Intangibles	Pasivos Diferidos a Largo Plazo	967,997.05	488,389.32	-	-
Depreciación, Deterioro y Amortización Acumulada de Bienes	Fondos y Bienes de Terceros en Garantía y/o en Administración a Largo Plazo	231,820.78	46,055.94	-	-
Activos Diferidos	Provisiones a Largo Plazo	4,813,218.00	4,813,218.00	8,528,324.63	6,221,869.25
Estimación por Pérdida o Deterioro de Activos no Circulantes	Total de Pasivos No Circulantes	-	-	20,740,261.40	80,358,734.24
Otros Activos no Circulantes	Total del Pasivo				
Total de Activos No Circulantes	HACIENDA PÚBLICA/ PATRIMONIO	142,101,661.16	178,851,701.77	21,198,834.64	21,661,321.64
Total del Activo	Hacienda Pública/Patrimonio Contribuido	272,931,699.23	257,754,456.76	21,198,834.64	21,661,321.64
	Aportaciones			-	-
	Donaciones de Capital			-	-
	Actualización de la Hacienda Pública / Patrimonio			-	-
	Hacienda Pública/Patrimonio Generado			230,992,603.19	155,734,400.88
	Resultados del Ejercicio (Ahorro / Desahorro)			150,088,869.02	-
	Resultados de Ejercicios Anteriores			78,774,483.01	152,405,413.73
	Revalúos			-	-
	Reservas			-	-
	Rectificaciones de Resultados de Ejercicios Anteriores			2,129,251.16	3,328,987.15
	Exceso o Insuficiencia en la Actualización de la Hacienda Pública/Patrimonio			-	-
	Resultado por Posición Monetaria			-	-
	Resultado por Tenencia de Activos no Monetarios			-	-
	Total Hacienda Pública/Patrimonio			252,191,437.83	177,395,722.52
	Total del Pasivo y Hacienda Pública / Patrimonio			272,931,699.23	257,754,456.76

Bajo protesta de decir verdad declaramos que los Estados Financieros y sus Notas son razonablemente correctos y responsabilidad del emisor

Lic. Adán Valdivia López
PRESIDENTE MUNICIPAL

L.A.E. José Antonio Carbajal Alonso
SECRETARIO DE FINANZAS Y ADMINISTRACIÓN

Lic. Ma. Guadalupe Ramos de Lara
SABIDURIA MUNICIPAL

Lic. Silvana Vargas Montoya
COMISIÓN de ADMINISTRACIÓN y HACIENDA PÚBLICA

Estado de Variación en la Hacienda Pública
Del 1 de Enero al 30 de Septiembre de 2018
(pesos)

MUNICIPIO DE CALVILLO

Ente Público:

Concepto	Hacienda Pública/Patrimonio Contribuido	Hacienda Pública/Patrimonio Generado de Ejercicios Anteriores	Hacienda Pública/Patrimonio Generado del Ejercicio	Exceso o Insuficiencia en la Actualización de la Hacienda Pública / Patrimonio	TOTAL
HACIENDA PÚBLICA/PATRIMONIO CONTRIBUIDO NETO 2017					
Aportaciones	21,661,321.64				21,661,321.64
Donaciones de Capital	21,661,321.64				21,661,321.64
Actualización de la Hacienda Pública/Patrimonio	-				-
HACIENDA PÚBLICA /PATRIMONIO GENERADO NETO 2017					
Resultados del Ejercicio (Ahorro/Desahorro)		155,734,400.88			155,734,400.88
Resultados de Ejercicios Anteriores		152,405,413.73			152,405,413.73
Revalúos		-			-
Reservas		-			-
Rectificaciones de Resultados de Ejercicios Anteriores		3,328,987.15			3,328,987.15
EXCESO O INSUFICIENCIA EN LA ACTUALIZACIÓN DE LA HACIENDA PÚBLICA/ PATRIMONIO NETO 2017					
Resultado por Posición Monetaria					-
Resultado por Tenencia de Activos no Monetarios					-
HACIENDA PÚBLICA / PATRIMONIO NETO FINAL 2017	\$ 21,661,321.64	\$ 155,734,400.88	\$ -	\$ -	\$ 177,395,722.52
CAMBIO EN LA HACIENDA PÚBLICA/PATRIMONIO CONTRIBUIDO NETO 2018					
Aportaciones	-	462,487.00			462,487.00
Donaciones de Capital	-	462,487.00			462,487.00
Actualización de la Hacienda Pública/Patrimonio	-	-			-
VARIACIONES DE LA HACIENDA PÚBLICA / PATRIMONIO GENERADO NETO 2018					
Resultados del Ejercicio (Ahorro/Desahorro)		73,630,930.72	148,889,133.03		75,258,202.31
Resultados de Ejercicios Anteriores		-	150,088,869.02		150,088,869.02
Revalúos		73,630,930.72	-		73,630,930.72
Reservas		-	-		-
Rectificaciones de Resultados de Ejercicios Anteriores		-	1,199,735.99		1,199,735.99
CAMBIO EN EL EXCESO O INSUFICIENCIA EN LA ACTUALIZACIÓN DE LA HACIENDA PÚBLICA/ PATRIMONIO NETO 2018					
Resultado por Posición Monetaria					-
Resultado por Tenencia de Activos no Monetarios					-
HACIENDA PÚBLICA / PATRIMONIO NETO FINAL 2018	\$ 21,198,834.64	\$ 82,103,470.16	\$ 148,889,133.03	\$ -	\$ 252,191,437.83

Bajo protesta de decir verdad declaramos que los Estados Financieros y sus Notas son razonablemente correctos y responsabilidad del emisor

Lic. Adán Valdivia López

PRESIDENTE MUNICIPAL

Lic. Ma. Inés Ramos de Lara

SÍNDICO MUNICIPAL

L.A.E. José Antonio Cabejal Alonso

SECRETARIO de FINANZAS y ADMINISTRACIÓN

Lic. Silvinia Vargas Montoya

COMISIÓN de ADMINISTRACIÓN y HACIENDA PÚBLICA

Estado de Cambios en la Situación Financiera
Del 1 de Enero al 30 de Septiembre de 2018
(Pesos)
MUNICIPIO DE CALVILLO

Ente Público:

Concepto	Origen	Aplicación	Concepto	Origen	Aplicación
ACTIVO	42,198,571.23	57,375,813.70	PASIVO	3,003,485.97	62,621,958.81
Activo Circulante	2,431,864.78	54,359,147.86	Pasivo Circulante	697,030.59	62,621,958.81
Efectivo y Equivalentes	-	37,303,060.38	Cuentas por Pagar a Corto Plazo	-	60,611,362.00
Derechos a Recibir Efectivo o Equivalentes	-	17,048,448.85	Documentos por Pagar a Corto Plazo	-	828,382.16
Derechos a Recibir Bienes o Servicios	2,431,864.78	-	Porción a Corto Plazo de la Deuda Pública a Largo Plazo	-	-
Inventarios	-	-	Títulos y Valores a Corto Plazo	697,030.59	-
Almacenes	-	-	Pasivos Diferidos a Corto Plazo	-	-
Estimación por Pérdida o Deterioro de Activos Circulantes	-	-	Fondos y Bienes de Terceros en Garantía y/o Administración a Corto Plazo	-	-
Otros Activos Circulantes	-	7,638.63	Provisiones a Corto Plazo	-	-
			Otros Pasivos a Corto Plazo	-	1,182,214.65
Activo No Circulante	39,766,706.45	3,016,665.84	Pasivo No Circulante	2,306,455.38	-
Inversiones Financieras a Largo Plazo	-	-	Cuentas por Pagar a Largo Plazo	-	-
Derechos a Recibir Efectivo o Equivalentes a Largo Plazo	-	7,082.00	Documentos por Pagar a Largo Plazo	-	-
Bienes Inmuebles, Infraestructura y Construcciones en Proceso	39,581,141.61	-	Deuda Pública a Largo Plazo	875,283.89	-
Bienes Muebles	-	2,529,976.11	Pasivos Diferidos a Largo Plazo	1,431,171.49	-
Activos Intangibles	-	479,607.73	Fondos y Bienes de Terceros en Garantía y/o en Administración a Largo Plazo	-	-
Depreciación, Deterioro y Amortización Acumulada de Bienes	185,564.84	-	Provisiones a Largo Plazo	-	-
Activos Diferidos	-	-	HACIENDA PÚBLICA/ PATRIMONIO	150,088,869.02	75,293,153.71
Estimación por Pérdida o Deterioro de Activos no Circulantes	-	-	Hacienda Pública/Patrimonio Contribuido	-	462,487.00
Otros Activos no Circulantes	-	-	Aportaciones	-	-
			Donaciones de Capital	-	462,487.00
			Actualización de la Hacienda Pública / Patrimonio	-	-
			Hacienda Pública/Patrimonio Generado	150,088,869.02	74,830,666.71
			Resultados del Ejercicio (Ahorro / Desahorro)	-	-
			Resultados de Ejercicios Anteriores	150,088,869.02	73,630,930.72
			Revalúos	-	-
			Reservas	-	-
			Rectificaciones de Resultados de Ejercicios Anteriores	-	1,199,735.99
			Exceso o Insuficiencia en la Actualización de la Hacienda	-	-
			Resultado por Posición Monetaria	-	-
			Resultado por Tenencia de Activos no Monetarios	-	-

Bajo protesta de decir verdad declaramos que los Estados Financieros y sus Notas son razonablemente correctos y responsabilidad del emisor

Lic. Adán Valdivia López
PRESIDENTE MUNICIPAL

Lic. Ma. Inés de los Ríos de Lara
SÍNDICO MUNICIPAL

L.A.E. José Antonio Carbajal Alonso
SECRETARIO DE FINANZAS Y ADMINISTRACIÓN

Lic. Silvana Vargas Montoya
COMISIÓN de ADMINISTRACIÓN y HACIENDA PÚBLICA

MUNICIPIO DE CALVILLO
INFORME SOBRE PASIVOS CONTINGENTES
DEL MES DE SEPTIEMBRE DEL 2018




Enumerar sus pasivos contingentes correspondientes al periodo que informa:

En cumplimiento a lo dispuesto por los artículos 46, fracción I, inciso d y 52 de la Ley General de Contabilidad Gubernamental, en relación con el Informe Sobre Pasivos Contingentes


Este ente público informa que actualmente se tienen laudos pendientes derivados de las demandas de extrabajadores, cuyo monto se encuentra estimado, sin embargo, por cada día que pasa estos van acumulándose y representan una obligación como consecuencia de un evento futuro.

Al 30 de septiembre del 2018 se cuenta con el siguiente saldo.

<div><div><div><p>MUNICIPIO DE CALVILLO</p><p>ESTADO DE AGUASCALIENTES</p><p>Auxiliares de Cuentas del 01/sep/2018 al 30/sep/2018</p><p>(De la cuenta: 7410 a la 7410)</p><p>Cuentas de Registro</p></div></div></div>									
Uso: 1044						Fecha y hora de Impresión		15/09/2018 01:31 p.m.	
Rep: rptAuxiliarCuentas									
Cuenta		Nombre de la Cuenta			Saldo Inicial	Movimientos del Periodo		Saldo	
Poliza	Fecha	Beneficiario	No. Factura	Cheque/Folio Concepto		Cargos	Abonos		
7410-01-01-001				2011-DEMANDAS JUDICIAL EN PROCESO DE RESOLU	\$8,136,385.33	\$0.00	\$0.00	\$8,136,385.33	
7410-01-01-002				2013-DEMANDAS JUDICIAL EN PROCESO DE RESOLU	\$703,041.99	\$0.00	\$0.00	\$703,041.99	
7410-01-01-003				2014-DEMANDAS JUDICIAL EN PROCESO DE RESOLU	\$3,556,690.43	\$0.00	\$0.00	\$3,556,690.43	
7410-01-01-004				2015-DEMANDAS JUDICIAL EN PROCESO DE RESOLU	\$304,538.20	\$0.00	\$0.00	\$304,538.20	
Total :					12,700,675.95	0.00	0.00	12,700,675.95	

Lo anterior, de conformidad con lo establecido en el capítulo VII, numeral III, inciso g) del Manual de Contabilidad Gubernamental emitido por el CONAC.


“Bajo protesta de decir verdad declaramos que los estados financieros y sus notas,
son razonablemente correctos y son responsabilidad del emisor”



Lic. Adán Valdivia López
PRESIDENTE MUNICIPAL



Lic. Ma. Inosensia Ramos de Lara
SINDICO MUNICIPAL



L.A.E. José Antonio Carbajal Alonso
SECRETARIO de FINANZAS y ADMINISTRACIÓN

Lic. Silvina Vargas Montoya
COMISIÓN de ADMINISTRACIÓN y HACIENDA PÚBLICA

MUNICIPIO DE CALVILLO
NOTAS A LOS ESTADOS FINANCIEROS
SEPTIEMBRE 2018



I. INFORMACION CONTABLE

De conformidad al artículo 46, fracción I, inciso e) y Art. 49 de la Ley General de Contabilidad Gubernamental, así como a la normatividad emitida por el Consejo Nacional de Armonización Contable, a continuación, se presentan las notas a los estados financieros correspondientes a la cuenta pública del mes de septiembre 2018, con los siguientes apartados:

- a) Notas de Desglose
- b) Notas de Memoria
- c) Notas de Gestión Administrativa

A) NOTAS DE DESGLOSE

Se revela, en este apartado, la composición del saldo de cada una de las cuentas con movimientos derivados de operaciones financieras y presupuestales del municipio durante el mes de septiembre 2018.

I. NOTAS AL ESTADO DE SITUACIÓN FINANCIERA

ACTIVO

EFFECTIVO Y EQUIVALENTES.

1. FONDOS POR AFECTACIÓN

BANCOS

DIRECTO INGRESOS PROPIOS 2017-2019 CTA 0464781839	\$7,536.69
RESARCITORIO 2017-219 0475545091	\$2,185.16
RESARCITORIO 2018 0498260544	\$1,106,873.46
FISCALIZACION 2018 0498260535	\$247,356.70
IMPUESTO SOBRE LA RENTA PARTICIPABLE 2018 0498260553	\$508,003.42
BANCOMER 016683213	\$13,444.38
BANCOMER 0161473913	\$142,549.90
BANCOMER 0195545161	\$2,923.62
BANCOMER 0110091642	\$1,068,721.37
BANCOMER 0111229028 INGRESOS PROPIOS	\$253,987.13
BANCOMER 0111096699 RETENCIONES DE OBRA	\$15,371.63

BANCOMER 0111229052 NOMINA	\$35,116.01
BANCOMER 0111229036 PARTICIPACIONES	\$4,765,017.53
BANCOMER 0111228765 PAGOS	\$94,203.18
BANCOMER 0111229141 APOYOS	\$472.35
FONDO III 2018 CTA. 0111221353	\$14,541,248.38
FONDO IV 2017 CTA. 0464781754	\$4,666.58
FONDO IV 2018 CTA. 0111221531	\$3,082,986.58
BANOBRAS ADELANTO FAIS 2018 CTA. 0111689312	\$4,875,297.86
CTA. 0111537067 3X1 MIGRANTES 3X1 2018	\$826,405.05
CTA. 0112130416 3X1 MIGRANTES 2018 2DA ETAPA	\$985,906.02
CTA. 0111672150 PRODERE 2018	\$1,223,239.94
CTA. 0111794922 PRODERA 2018 A	\$2,229,821.95
CTA. 0111640143 CALENTADORES SOLARES 2018	\$823,520.02
CTA. 0111794957 PRORE 2018	\$4,553,058.03
CTA. 0112024969 PRORE B 2018	\$3,500,070.28
CTA. 0112267314 PRORE C 2018	\$20,000,000.00
CTA. 0110796727 FORTALECIMIENTO FINANCIERO B 2017	\$11,930.11
CTA. 0111057316 FORTALECIMIENTO FINANCIERO C 2017	\$10,969.12
CTA. 0111794949 FORTALECIMIENTO FINANCIERO 2018 A	\$2,983,223.80
CTA. 0112267306 FORTALECIMIENTO FINANCIERO 2018 B	\$5,000,000.00
CTA. 0111447858 FORTASEG 2018	\$5,230,937.64
CTA. 0111447882 COPARTICIPACION 2018	\$1,163,921.18
CTA. 0110530018 TURISMO Y CULTURA 2017	\$175,462.48

\$ 79,486,427.56

En el periodo correspondiente al mes de septiembre 2018 el municipio registro si cuenta con fondos de Afectación Específica e Inversiones Temporales.

INVERSION	2047337329	\$22,409,781.51
TOTAL		\$22,409,781.51

DERECHOS A RECIBIR EFECTIVO Y EQUIVALENTES Y BIENES O SERVICIOS A RECIBIR.

2. INGRESOS POR RECUPERAR

Al 30 de septiembre se cuenta con un saldo de \$11,848.02 tienen su origen a partir del registro de convenios de pago de impuestos entre el contribuyente y el municipio.

Los ingresos del municipio, con excepción de los convenios, se registran de acuerdo con el siguiente cuadro publicado en el DOF del 8 de agosto de 2013:

Debido a lo anterior, no se registra el momento contable del Devengado y por ende no se generan cuentas por cobrar referentes a Ingresos por Recuperar de los ingresos percibidos por el municipio.

3. DERECHOS A RECIBIR

a) DEUDORES DIVERSOS.

El saldo de la cuenta de Deudores Diversos se compone de la siguiente manera:

CONCEPTO	MONTO
GASTOS POR COMPROBAR Y VIATICOS	\$317,096.33
PRESTAMOS A FONDOS FEDERALES POR PAGO DE IMPUESTOS	\$2,322,061.51
OTROS DEUDORES	\$17,141.96
TOTAL	\$2,656,299.80

b) DEUDORES POR ANTICIPOS A LA TESORERIA.

En el mes de septiembre del 2018 se cuenta con un saldo de \$78,204.44 correspondiente a fondos revolventes pendientes de reintegrar o comprobar.

c) ANTICIPO A PROVEEDORES Y CONTRATISTAS.

CONCEPTO	MONTO
ANTICIPO A PROVEEDORES	\$58,521.00
ANTICIPO A CONTRATISTAS	\$8,393,935.70
TOTAL	\$8,452,456.70

En la cuenta de **Derechos a recibir a Largo Plazo** se cuenta con un saldo de ejercicios anteriores por \$ 11,4530.00 que representa el monto de los Depósitos en Garantía realizados a terceros.

BIENES DISPONIBLES PARA SU TRANSFORMACION O CONSUMO.

4.BIENES DISPONIBLES

En el periodo correspondiente al mes de septiembre 2018, no se realizaron operaciones financieras relacionadas con Inventarios de Materias Primas para su transformación.

5.ALMACEN

En el periodo correspondiente al mes de septiembre 2018, el municipio no registro operaciones financieras relacionadas con Almacén de Materiales y Suministros de Consumo.

INVERSIONES FINANCIERAS.

6. FIDEICOMISOS

En el periodo correspondiente al mes de septiembre 2018, no se asignaron recursos en los rubros de Fideicomisos, Mandatos y contratos Análogos.

7. PARTICIPACIONES Y APORTACIONES DE CAPITAL

En el periodo correspondiente al mes de septiembre 2018, no se registraron operaciones financieras relacionadas con Participaciones y Aportaciones de Capital.

8. BIENES MUEBLES E INMUEBLES

a) Durante el ejercicio 2018, se ha optado el criterio de registrar las adquisiciones de bienes muebles aplicando el criterio de contabilizar en activo lo adquirido con costo igual o mayor a 35 Salarios Mínimos Generales y clasificando en gastos todo lo que sea menor a dicho monto.

En lo que refiere a depreciaciones, éstas no se han registrado debido a que se está trabajando en la conciliación entre el inventario físico y el saldo existente en contabilidad. Además, aún se encuentran en proceso de aprobación los criterios aplicables. Dentro de este punto se está trabajando en el módulo de Bienes Patrimoniales agregado recientemente al sistema informático donde se llevan a cabo los registros contables (SAACG – Sistema Automatizado de Administración y Contabilidad Gubernamental), esta herramienta agilizará el trabajo relacionado con depreciaciones y registro de bienes patrimoniales.

b) En cumplimiento a las Reglas Específicas del Registro y Valoración del Patrimonio, toda obra que está en ejecución por parte del municipio es registrada en las cuentas de Activo No circulante de Construcciones en Proceso para su control.

Al cierre del mes de septiembre 2018, dichas cuentas tienen el saldo siguiente:

1	CONSTRUCCIONES EN PROCESO EN BIENES DE DOMINIO PUBLICO	\$44,272,041.49
2	CONSTRUCCIONES EN PROCESO EN BIENES PROPIOS	\$10,851,973.34
TOTAL		\$ 55,124,014.83

9. ACTIVOS INTANGIBLES

Los activos intangibles y sus amortizaciones se encuentran en el mismo proceso de regularización que los bienes muebles.

ESTIMACIONES Y DETERIOROS

10. ESTIMACIONES

En el periodo correspondiente al mes de septiembre 2018, no registró operaciones financieras relacionadas con estimaciones y deterioros derivados de cuentas incobrables, activos biológicos, estimación de inventarios y cualquier otro que aplique

OTROS ACTIVOS

11. OTROS ACTIVOS

Otros Activos Circulantes se compone que representa las operaciones relacionadas con el Subsidio al Empleo pagado a los trabajadores pendiente de acreditar, dicho subsidio deriva de la aplicación de tarifas para determinar las retenciones que por ley se realizan al personal del municipio.

PASIVO

1. CUENTAS POR PAGAR

POR CONCEPTO DE SERVICIOS PERSONALES

En el mes de septiembre de 2018 no existen saldos pendientes de pago para este capítulo.

POR CONCEPTO DE MATERIALES Y SUMINISTROS; SERVICIOS GENERALES; BIENES MUEBLES, INMUEBLES E INTANGIBLES.

La cantidad total por pagar a proveedores es de \$ 6'511,239.87 cuenta con una fecha de vencimiento menor a 365 días. Los detalles por proveedor se encuentran en el reporte analítico del pasivo.

POR CONCEPTO DE INVERSION PÚBLICA.

La cuenta de Contratistas por pagar tiene saldo incluye el registro de anticipos de obra. Se integra por obras de fondos varios que incluyen recursos propios y federales no tiene saldo pendiente de pago.

RETENCIONES POR PAGAR

IMPUESTOS: Cuenta con un saldo de \$1'893,591.72 que representa las retenciones realizadas a los trabajadores, por concepto de honorarios y arrendamiento tanto de recursos propios como federales.

RETENCIONES A TERCEROS: Tiene un saldo de \$958, 238.59 compuesto de aportaciones al ISSSPEA, retenciones sindicales, retenciones de inversión pública y aportaciones al Plan de Previsión Social a beneficio de los trabajadores.

2. FONDOS DE BIENES DE TERCEROS EN ADMINISTRACION Y/O GARANTIA

En el mes de septiembre de 2018, no existen saldos en Fondos de Bienes de Terceros en Administración y/o en Garantía a corto y largo plazo

3.PASIVOS DIFERIDOS

La cuenta de anticipos a proveedores por adquisición de bienes y prestación de servicios tiene un saldo de \$78,204.44 por el anticipo al proveedor.

NOTAS AL ESTADO DE ACTIVIDADES

INGRESOS DE

GESTIÓN.

DE

Rubro	Ingreso Estimado	Ingresos Recaudados	Avance de Recaudación (Recaudación / Estimación)
0.00 INGRESOS DERIVADOS DE FINANCIAMIENTOS	\$ 12,980,647.95	\$ 10,600,000.29	100.00 %
100 Endeudamiento interno	\$ 12,980,647.95	\$ 10,600,000.29	100.00 %
1.00 IMPUESTOS	\$ 14,731,543.35	\$ 14,001,568.88	95.04 %
1100 Impuestos sobre los ingresos	\$ 5,375.00	\$ 702.18	13.06 %
12.00 Impuestos sobre el patrimonio	\$ 9,291,988.60	\$ 9,421,114.47	101.38 %
13.00 Impuestos sobre la producción, el consumo y las	\$ 2,106,186.76	\$ 1,281,733.30	60.85 %
17.00 Accesorios	\$ 1,364,199.65	\$ 1,411,456.17	103.46 %
19.00 Impuestos no comprendidos en las fracciones de la Ley de	\$ 1,963,793.34	\$ 1,886,562.76	96.06 %
4.00 DERECHOS	\$ 14,194,749.86	\$ 15,484,935.75	109.08 %
4100 Derechos por el uso, goce, aprovechamiento o explotación	\$ 992,628.64	\$ 659,106.92	66.40 %
43.00 Derechos por prestación de servicios	\$ 12,740,489.94	\$ 14,377,750.35	112.85 %
44.00 Otros Derechos	\$ 74,568.56	\$ 62,654.38	84.02 %
45.00 Accesorios	\$ 103,053.79	\$ 97,312.16	94.42 %
49.00 Derechos no comprendidos en las fracciones de la Ley de	\$ 284,008.93	\$ 288,111.94	101.44 %
5.00 PRODUCTOS	\$ 794,263.57	\$ 1,312,658.37	165.26 %
5100 Productos de tipo corriente	\$ 794,263.57	\$ 1,312,658.37	165.26 %
6.00 APROVECHAMIENTOS	\$ 2,214,535.06	\$ 2,210,412.41	99.81 %
6100 Aprovechamientos de tipo corriente	\$ 2,214,005.06	\$ 2,210,412.41	99.83 %
69.00 Aprovechamientos no comprendidos en las fracciones de	\$ 530.00	\$ 0.00	0.00 %
8.00 PARTICIPACIONES Y APORTACIONES	\$ 184,720,000.00	\$ 231,611,655.88	132.79 %
8100 Participaciones	\$ 110,422,000.00	\$ 105,464,882.00	95.51 %
82.00 Aportaciones	\$ 74,298,000.00	\$ 52,563,105.00	82.14 %
83.00 Convenios	\$ 0.00	\$ 73,583,668.88	0.00 %
Total	\$ 229,635,739.79	\$ 275,221,231.58	126.86 %

LOS RUBROS DE INGRESOS

Estado Analítico de Ingresos por Fuente de Financiamiento	Ingreso Estimado	Ingresos Recaudados	Avance de Recaudación (Recaudación / Estimación)
---	------------------	---------------------	--

Tributarios

IMPUESTOS SOBRE LOS INGRESOS	\$ 5,375.00	\$ 702.18	13.06 %
IMPUESTOS SOBRE EL PATRIMONIO	\$ 9,291,988.60	\$ 9,421,114.47	101.38 %
IMPUESTOS SOBRE LA PRODUCCIÓN, EL CONSUMO Y LAS	\$ 2,106,186.76	\$ 1,281,733.30	60.85 %
IMPUESTOS AL COMERCIO EXTERIOR	\$ 0.00	\$ 0.00	0.00 %
IMPUESTOS SOBRE NÓMINAS Y ASIMILABLES	\$ 0.00	\$ 0.00	0.00 %
IMPUESTOS ECOLÓGICOS	\$ 0.00	\$ 0.00	0.00 %
ACCESORIOS DE IMPUESTOS	\$ 1,364,199.65	\$ 1,411,456.17	103.46 %
OTROS IMPUESTOS	\$ 0.00	\$ 0.00	0.00 %
IMPUESTOS NO COMPRENDIDOS EN LAS FRACCIONES DE LA	\$ 1,963,793.34	\$ 1,886,562.76	96.06 %
Subtotal Tributarios	\$ 14,731,543.35	\$ 14,001,568.88	95.04 %

No Tributarios

I DERECHOS	\$ 14,194,749.86	\$ 15,484,935.75	109.08 %
II PRODUCTOS	\$ 794,263.57	\$ 1,312,658.37	165.26 %
III APROVECHAMIENTOS	\$ 2,214,535.06	\$ 2,210,412.41	99.81 %
IV CONTRIBUCIONES DE MEJORAS	\$ 0.00	\$ 0.00	0.00 %
Subtotal No Tributarios	\$ 17,203,548.49	\$ 19,008,006.53	110.48 %

Otros

0.00 INGRESOS DERIVADOS DE FINANCIAMIENTOS	\$ 12,980,647.95	\$ 10,600,000.29	100.00 %
2.00 CUOTAS Y APORTACIONES DE SEGURIDAD SOCIAL	\$ 0.00	\$ 0.00	0.00 %
7.00 INGRESOS POR VENTAS DE BIENES	\$ 0.00	\$ 0.00	0.00 %
8.00 PARTICIPACIONES Y APORTACIONES	\$ 184,720,000.00	\$ 231,611,655.88	132.79 %
9.00 TRANSFERENCIAS, ASIGNACIONES, SUBSIDIOS Y OTRA	\$ 0.00	\$ 0.00	0.00 %
Subtotal Otros	\$ 197,700,647.95	\$ 242,211,656.17	130.91 %

Total

\$ 229,635,739.79	\$ 275,221,231.58	126.86 %
-------------------	-------------------	----------

1. OTROS INGRESOS

GASTOS Y OTRAS PERDIDAS

1. GASTOS DE FUNCIONAMIENTO Y EXTRAORDINARIOS

En el mes de septiembre de 2018, no existen partidas del gasto en las subcuentas que representen más del 10% del total de los gastos.

III. NOTAS AL ESTADO DE VARIACIÓN EN LA HACIENDA PÚBLICA.

1. MODIFICACIONES AL PATRIMONIO CONTRIBUIDO.

PATRIMONIO CONTRIBUIDO: En el mes de septiembre 2018, no se realizaron operaciones financieras que afectaran las cuentas relacionadas con este rubro.

2. MODIFICACIONES AL PATRIMONIO GENERADO.

PATRIMONIO GENERADO: En el mes de septiembre 2018, no se realizaron movimientos a las cuentas de ejercicios anteriores.

V. NOTAS AL ESTADO DE FLUJOS DE EFECTIVO.

EFECTIVO Y EQUIVALENTES

1. SALDOS INICIALES Y FINALES

Cuenta	Nombre de la Cuenta	Saldo Inicial	Saldo Final
1110	EFECTIVO Y EQUIVALENTES	\$1,110.00	\$86,010,771.48
1111	EFECTIVO	\$10,659.61	\$12,608.57
1112	BANCOS/TESORERÍA	\$83,458,550.33	\$79,486,427.56
1113	BANCOS/DEPENDENCIAS Y OTROS	\$0.00	\$0.00
1114	INVERSIONES TEMPORALES (HASTA 3 MESES)	\$3,101,913.18	\$22,409,781.51
1115	FONDOS CON AFECTACIÓN ESPECÍFICA	\$0.00	\$0.00

1116	DEPÓSITOS DE FONDOS DE TERCEROS EN GARANTÍA Y/O ADMINISTRACIÓN	\$0.00	\$0.00
1119	OTROS EFECTIVOS Y EQUIVALENTES	\$0.00	\$0.00
	TOTALES	\$86,571,123.12	\$101,908,817.64

2. ADQUISICIONES DE BIENES MUEBLES E INMUEBLES

En el mes de septiembre 2018, no se realizaron movimientos a las cuentas de adquisiciones de bienes muebles e inmuebles.

3. CONCILIACION DE LOS FLUJOS DE EFECTIVO NETOS

	agosto-18	septiembre-18
Ahorro/ Desahorro antes de rubros extraordinarios	\$ -	\$ -
<i>Movimiento de partido (o rubros) que no afectan al efectivo</i>	\$ -	\$ -
Depreciación	\$ -	\$ -
Amortización	\$ -	\$ -
Incremento en las provisiones	\$ -	\$ -
Incremento en inversiones producido por revaluación	\$ -	\$ -
Ganancia/perdida en venta de propiedad, planta y equipo	\$ -	\$ -
Incremento en cuentas por cobrar	\$ -	\$ -
Partidas extraordinarias	\$ -	\$ -
	\$ -	\$ -

V. CONCILIACIÓN ENTRE LOS INGRESOS PREUPUESTARIOS Y CONTABLES, ASI COMO ENTRE LOS EGRESOS PRESUPUESTARIOS Y LOS GASTOS CONTABLES.

INGRESOS

PRESUPUESTARIOS

TABLES

**MUNICIPIO DE CALVILLO
ESTADO DE AGUASCALIENTES**
Conciliación entre los Ingresos Presupuestarios y Contables
Correspondiente Del 01/sep/2018 al 30/sep/2018

1. INGRESOS PRESUPUESTARIO		\$38,188,127.67
2. MÁS INGRESOS CONTABLES NO PRESUPUESTARIOS		\$0.41
INCREMENTO POR VARIACIÓN DE INVENTARIOS	\$0.00	
DISMINUCIÓN DEL EXCESO DE ESTIMACIONES POR PÉRDIDA O DETERIORO U OBSOLESCENCIA	\$0.00	
DISMINUCIÓN DEL EXCESO DE PROVISIONES	\$0.00	
OTROS INGRESOS Y BENEFICIOS VARIOS	\$0.41	
OTROS INGRESOS CONTABLES NO PRESUPUESTARIOS	\$0.00	
3. MENOS INGRESOS PRESUPUESTARIOS NO CONTABLES		\$0.00
INGRESOS DERIVADOS DE FINANCIAMIENTO	\$0.00	
PRODUCTOS DE CAPITAL	\$0.00	
APROVECHAMIENTO CAPITAL	\$0.00	
OTROS INGRESOS PRESUPUESTARIOS NO CONTABLES	\$0.00	
4. INGRESOS CONTABLES (4= 1 + 2 - 3)		\$38,188,128.08

B) EGRESOS PRESUPUESTARIOS Y CONTABLES

**MUNICIPIO DE CALVILLO
ESTADO DE AGUASCALIENTES**
Conciliación entre los Egresos Presupuestarios y los Gastos Contables
Correspondiente Del 01/sep/2018 al 30/sep/2018

1. TOTAL DE EGRESOS (PRESUPUESTARIOS)		\$27,816,581.25
2. MENOS EGRESOS PRESUPUESTARIOS NO CONTABLES		\$12,082,719.50
MOBILIARIO Y EQUIPO DE ADMINISTRACIÓN	\$0.00	
MOBILIARIO Y EQUIPO EDUCACIONAL Y RECREATIVO	\$0.00	
EQUIPO E INSTRUMENTAL MÉDICO Y DE LABORATORIO	\$0.00	
VEHÍCULOS Y EQUIPO DE TRANSPORTE	\$0.00	
EQUIPO DE DEFENSA Y SEGURIDAD	\$0.00	
MAQUINARIA, OTROS EQUIPOS Y HERRAMIENTAS	\$0.00	
ACTIVOS BIOLÓGICOS	\$0.00	
BIENES INMUEBLES	\$0.00	
ACTIVOS INTANGIBLES	\$647,332.00	
OBRA PÚBLICA EN BIENES PROPIOS	\$2,521,534.45	
ACCIONES Y PARTICIPACIONES DE CAPITAL	\$0.00	
COMPRA DE TÍTULOS Y VALORES	\$0.00	
INVERSIONES EN FIDEICOMISOS, MANDATOS Y OTROS ANÁLOGOS	\$0.00	
PROVISIONES PARA CONTINGENCIAS Y OTRAS EROGACIONES ESPECIALES	\$0.00	
AMORTIZACIÓN DE LA DEUDA PÚBLICA	\$0.00	
ADEUDOS DE EJERCICIOS FISCALES ANTERIORES (ADEFAS)	\$0.00	
OTROS EGRESOS PRESUPUESTALES NO CONTABLES	\$8,204,878.30	
3. MÁS GASTOS CONTABLES NO PRESUPUESTALES		\$0.02
ESTIMACIONES, DEPRECIACIONES, DETERIOROS, OBSOLESCENCIA Y AMORTIZACIONES	\$0.00	
PROVISIONES	\$0.00	
DISMINUCIÓN DE INVENTARIOS	\$0.00	
AUMENTO POR INSUFICIENCIA DE ESTIMACIONES POR PÉRDIDA O DETERIORO U OBSOLESCENCIA	\$0.00	
AUMENTO POR INSUFICIENCIA DE PROVISIONES	\$0.00	
OTROS GASTOS	\$0.02	
OTROS GASTOS CONTABLES NO PRESUPUESTALES	\$0.00	
4. TOTAL DE GASTO CONTABLE (4= 1 - 2 + 3)		\$15,533,861.77

B) NOTAS DE MEMORIA (CUENTAS DE ORDEN)

Cuentas de Orden contables y Presupuestarias.

Contables

Juicios. Incluye el registro de provisión de posibles laudos laborales en las cuentas de orden.

Presupuestales

INGRESOS PRESUPUESTALES	CUENTA
Ley de Ingresos Estimada	8110
Ley de Ingresos por Ejecutar	8120
Modificaciones a la Ley de Ingresos Estimada	8130
Ley de Ingresos Devengada	8140
Ley de Ingresos Recaudada	8150

EGRESOS PRESUPUESTALES	CUENTA
Presupuesto de Egresos Aprobado	8210
Presupuesto de Egresos por Ejercer	8220
Modificaciones al Presupuesto de Egresos por Ejercer	8230
Presupuesto de Egresos Comprometido	8240
Presupuesto de Egresos Devengado	8250
Presupuesto de Egresos Ejercido	8260
Presupuesto de Egresos Pagado	8270

C) NOTAS DE GESTIÓN ADMINISTRATIVA.

1. Introducción.

Los estados financieros de los entes públicos proveen de información financiera a los principales usuarios de la misma, al congreso y a los ciudadanos.

El objetivo del presente documento es la revelación del contexto y de los aspectos económicos – financieros más relevantes que influyen en las decisiones del periodo, y que deberán ser considerados en la elaboración de los estados financieros para la mayor comprensión de los mismos y sus particularidades.

2. Panorama económico y financiero.

Panorama económico federal.

En México, se reportó que en el 2T18 la población desocupada sumó 1.9 millones de personas. Así, la tasa de desocupación es del 3.3% respecto a la población económicamente activa mientras que las tasas de subocupación, informalidad laboral y ocupación en el sector informal son de 7.0%, 56.9% y 27.4% respecto a la población ocupada.

A pesar de una confianza del consumidor en máximos, la inversión fija de mayo y la producción manufacturera de junio quedaron debajo de lo previsto.

La inflación anual de julio se situó en 4.81%, apenas encima de lo previsto. No obstante, la subyacente sigue mostrando mejor desempeño, en línea con los comentarios más recientes de Banxico

Panorama económico local

En el trimestre enero-marzo de 2018 las entidades federativas que reportaron el crecimiento más significativo, con series desestacionalizadas, en su actividad económica con relación a la del trimestre anterior fueron: Aguascalientes, Baja California Sur, Oaxaca, San Luis Potosí, Hidalgo, Yucatán, Sinaloa, Zacatecas, Tabasco, Tamaulipas, Baja California, Veracruz de Ignacio de la Llave y Guerrero, entre otras.

En cuanto a las variaciones anuales ajustadas por estacionalidad, los estados que mostraron el aumento más importante en su actividad económica durante el primer trimestre de 2018 fueron: Baja California Sur, San Luis Potosí, Jalisco, Hidalgo, Guerrero, Estado de México, Colima, Quintana Roo, Michoacán de Ocampo y Sinaloa, básicamente.

Lo anterior de acuerdo a información del Instituto Nacional de Estadística y Geografía (Inegi) y los resultados del Indicador Trimestral de la Actividad Económica Estatal (ITAE) para el trimestre enero-marzo de 2018, indicador de coyuntura que ofrece un panorama sobre la evolución económica de las entidades federativas del país

Autorización e historia.

a) Fecha de creación del ente.

El municipio de Calvillo es libre y soberano en su régimen interior, pero perteneciente a un sistema estatal y federal de conformidad con el artículo 115 de la Constitución Política de los Estados Unidos Mexicanos. Se rige por su código municipal de Calvillo Ags.

b) Principales cambios en su estructura.

La Villa de Calvillo fundada el 18 de noviembre de 1771 y nombrada Valle de Huéjucar en febrero de 1848. Se rige por su código municipal de Calvillo, Ags. con última modificación el día 26 de octubre de 2015, publicado en el periódico oficial del estado de Aguascalientes en su número 43, primera sección.

3. Organización y objeto social:

a) Objeto social.

De conformidad con la fracción II del artículo 115 de la Constitución Política de los Estados Unidos Mexicanos

“II. Los municipios estarán investidos de personalidad jurídica y manejarán su patrimonio conforme a la ley. Los ayuntamientos tendrán facultades para aprobar, de acuerdo con las leyes en materia municipal que deberán expedir las legislaturas de los Estados, los bandos de policía y gobierno, los reglamentos, circulares y disposiciones administrativas de observancia general dentro de sus respectivas jurisdicciones, que organicen la administración pública municipal, regulen las materias, procedimientos, funciones y servicios públicos de su competencia y aseguren la participación ciudadana y vecinal. El objeto de las leyes a que se refiere el párrafo anterior será establecer: a) Las bases generales de la administración pública municipal y del procedimiento administrativo, incluyendo los medios de impugnación y los órganos para dirimir las controversias entre dicha administración y los particulares, con sujeción a los principios de igualdad, publicidad, audiencia y legalidad; b) Los casos en que se requiera el acuerdo de las dos terceras partes de los miembros de los ayuntamientos para dictar resoluciones que afecten el patrimonio inmobiliario municipal o para celebrar actos o convenios que comprometan al Municipio por un plazo mayor al periodo del Ayuntamiento; c) Las normas de aplicación general para celebrar los convenios a que se refieren tanto las fracciones III y IV de este artículo, como el segundo párrafo de la fracción VII del artículo 116 de esta Constitución; d) El procedimiento y condiciones para que el gobierno estatal asuma una función o servicio municipal cuando, al no existir el convenio correspondiente, la legislatura estatal considere que el municipio de que se trate esté imposibilitado para ejercerlos o prestarlos; en este caso, será necesaria solicitud previa del ayuntamiento respectivo, aprobada por cuando menos las dos terceras partes de sus integrantes; y e) Las disposiciones aplicables en aquellos municipios que no cuenten con los bandos o reglamentos correspondientes. Las legislaturas estatales emitirán las normas que establezcan los procedimientos mediante los cuales se resolverán los conflictos que se presenten entre los municipios y el gobierno del estado, o entre aquéllos, con motivo de los actos derivados de los incisos c) y d) anteriores;”

b) Principal actividad.

Las que se derivan de sus facultades y obligaciones establecidas en la fracción V artículo 115 de la Constitución Política de los Estados Unidos Mexicanos.

“V. Los Municipios, en los términos de las leyes federales y Estatales relativas, estarán facultados para: a) Formular, aprobar y administrar la zonificación y planes de desarrollo urbano municipal; b) Participar en la creación y administración de sus reservas territoriales; c) Participar en la formulación de planes de desarrollo regional, los cuales deberán estar en concordancia con los planes generales de la materia. Cuando la Federación o los Estados elaboren proyectos de desarrollo regional deberán asegurar la participación de los municipios; d) Autorizar, controlar y vigilar la utilización del suelo, en el ámbito de su competencia, en sus jurisdicciones territoriales; e) Intervenir en la regularización de la tenencia de la tierra urbana; f) Otorgar licencias y permisos para construcciones; g) Participar en la creación y administración de zonas de reservas ecológicas y en la elaboración y aplicación de programas de ordenamiento en esta materia; h) Intervenir en la formulación y aplicación de programas de transporte público de pasajeros cuando aquellos afecten su ámbito territorial; e i) Celebrar convenios para la administración y custodia de las zonas federales. En lo conducente y de conformidad a los fines señalados en el párrafo tercero del artículo 27 de esta Constitución, expedirán los reglamentos y disposiciones administrativas que fueren necesarios. Los bienes inmuebles de la Federación ubicados en los Municipios estarán exclusivamente bajo la jurisdicción de los poderes federales, sin perjuicio de los convenios que puedan celebrar en términos del inciso i) de esta fracción”

c) Ejercicio fiscal

El ejercicio fiscal del ente público comprende del 01 de enero del 2018 al 31 de diciembre del 2018

d) Régimen jurídico

El aplicable a los municipios en los términos del artículo primero de la Ley Orgánica Municipal del Estado de Aguascalientes que a letra dice:

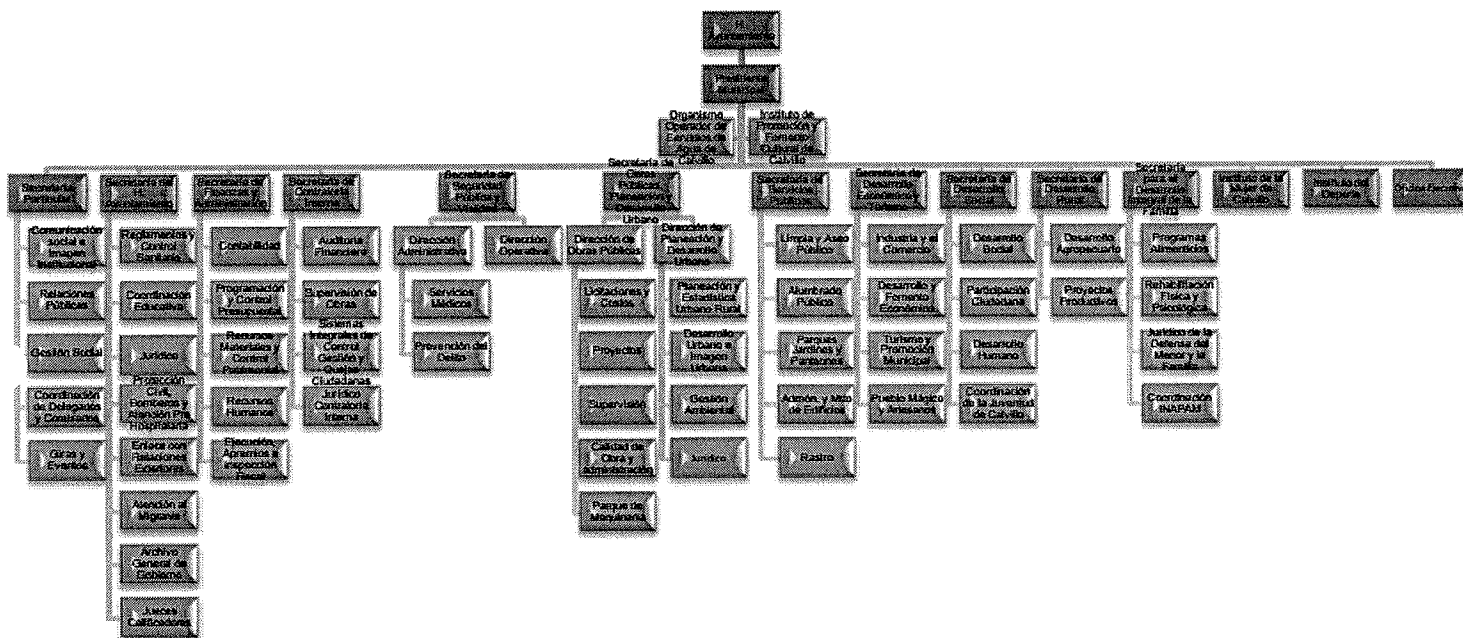
“El Municipio Libre, investido de personalidad jurídica propia, en los términos de la Constitución Política de los Estados Unidos Mexicanos y la Constitución Política Local, es la base de la división territorial y de la organización política y administrativa del Estado.”

e) Consideraciones fiscales del ente.

Las obligaciones fiscales a cargo del ente público son las determinadas por los contribuyentes clasificados como personas morales con fines no lucrativos.

f) Estructura organizacional básica.

De conformidad con El Código del Municipio de Calvillo, Ags. la estructura organizacional básica del poder ejecutivo de la administración pública municipal es la siguiente.



g) Fideicomisos, mandatos y análogos de los cuales es fideicomitente o fiduciario.
El ente municipio de Calvillo, no cuenta con fideicomisos, mandatos o análogos para la integración de su patrimonio.

4. Bases para la preparación de los estados financieros

a) Los presentes estados contables se encuentran expresados en moneda nacional, elaborados de conformidad con las disposiciones de la Ley General de Contabilidad Gubernamental, que entró en vigor el 01 de febrero del 2009 y a las reformas publicadas el día 12 de noviembre del 2012, así como los documentos complementarios emitidos por el Consejo Nacional de Armonización Contable (CONAC) y que son aplicables a la fecha de dichos estados, destacando lo siguiente:

En publicación del 16 de mayo del 2013 en el DOF, se establecieron los plazos para realizar los registros contables con base a las Reglas de Registro y Valoración del Patrimonio, por lo que la política de depreciación de activos no circulantes se deberá efectuar a más tardar el día 31 de enero del 2014.

Mediante publicación en el DOF del día 08 de agosto del 2013 fueron reformadas las normas y metodología para la determinación de los momentos contables de los ingresos, por lo que

los ingresos presupuestarios deberán registrar el ingreso devengado y recaudado en forma simultánea al momento de la percepción del recurso, salvo por los ingresos por venta de bienes y servicios y aportaciones.

- b) Los presentes estados contables han sido elaborados a partir de la información generada por el SAACG.NET (Sistema Automatizado de Administración y Contabilidad Gubernamental) por la Secretaría de Finanzas y Administración y de su organismo descentralizado Operador del agua del Municipio de Calvillo. Misma que se transforma automáticamente en registros contables por el mencionado sistema, los cuales se realizan mediante reconocimiento a costo histórico y reconociendo el efecto contable y presupuestal de las operaciones realizadas por el ente público, conforme a los documentos emitidos por el Consejo Nacional de Armonización Contable (CONAC) en atención a los criterios emitidos en relación a los centros de registro previstos en el Manual de Contabilidad Gubernamental, al que hace referencia el artículo tercero transitorio, fracción IV de la Ley de Contabilidad Gubernamental, entendiendo estos centros como cada una de las áreas administrativas donde ocurren las transacciones económico/financieras y, por lo tanto, desde donde se introducen los momentos o eventos previamente seleccionados de los procesos administrativos, correspondientes. La introducción de datos debe generarse automáticamente y es responsabilidad de los titulares de los centros mencionados al inicio de este párrafo, la veracidad y oportunidad de la información que incorporen al sistema, para ello cuentan con normas, procedimientos de control interno que les permita asegurar el proceso.

c) Postulados básicos.

Los postulados básicos aplicables a la administración municipal;

1. Sustancia económica.

Es el reconocimiento contable de las transacciones, transformaciones internas y otros eventos, que afectan económicamente al ente público y delimitan la operación del SAACG.NET

2. Entes públicos

Para los ayuntamientos de los municipios dependencias y organismos descentralizados.

3. Existencia permanente.

La actividad del ente público se establece con tiempo indefinido, salvo disposición legal que especifique lo contrario.

4. Revelación suficiente

Los estados y la información financiera deben mostrar amplia y claramente la situación financiera y los resultados del ente público.

5. Importancia relativa.

La información debe mostrar los aspectos importantes de la entidad que fueron reconocidos contablemente.

6. Registro e integración presupuestaria.

La información presupuestaria de los entes públicos se integra en la contabilidad en los mismos términos que se presenta en la ley de ingresos y el presupuesto de egresos, de acuerdo a la naturaleza económica que le corresponda. El registro presupuestario del ingreso y del egreso en los entes públicos se debe reflejar en la contabilidad, considerando para sus efectos patrimoniales y su vinculación con las etapas presupuestarias correspondientes.

7. Consolidación de la información financiera

Los estados financieros de los entes públicos deberán presentar de manera consolidada la situación financiera, los resultados de operación, el flujo de efectivo o los cambios en la situación financiera y las variaciones a la Hacienda Pública, como si se tratará de un solo ente público. La consolidación se lleva a cabo sumando aritméticamente la información patrimonial que se genera de la contabilidad del ente público en los sistemas de registro, en este caso SAACG.NET, considerando los efectos de eliminación de aquellas operaciones que dupliquen su efecto.

8. Devengo contable

Los registros contables de los entes públicos se llevarán con base acumulativa, el ingreso devengado, es el momento contable que se realiza cuando existe jurídicamente el derecho de cobro de impuestos, derechos, productos, aprovechamientos y otros ingresos registrados en la Ley del Ingresos del municipio de Calvillo; EL gasto devengado, es el momento contable que refleja el reconcomiendo de una obligación de pago a favor de terceros por la recepción de conformidad de bienes, servicios y obra pública contratados, así como de las obligaciones que derivan de tratados, leyes, decretos resoluciones y sentencias definitivas.

9. Valuación

Todos los eventos que afecten económicamente al ente público deben ser cuantificadas en términos monetarios y se registran al costo históricos o valor económico mas objetivo registrándose en moneda nacional.

10. Dualidad económica

El ente público debe reconocer en la contabilidad, la representación de las transacciones u algún otro evento que afecte su situación financiera, su composición por los recursos asignados para el logro de sus fines y por sus fuentes, conforme a los derechos y obligaciones.

11. Consistencia.

Ante la existencia de operaciones similares en un ente público debe corresponder un mismo tratamiento contable, el cual debe permanecer a través del tiempo, en tanto no cambie la esencia económica de las operaciones.

d) Normatividad Supletoria.

En virtud de la normatividad emitida por el CONAC aplicable a este ayuntamiento, no se ha requerido la aplicación de normatividad supletoria en materia de contabilidad gubernamental.

e) Hasta el ejercicio 2012, el ayuntamiento registraba contablemente el gasto devengado en el momento contable que refleja el reconocimiento de una obligación de pago a favor de terceros, por la recepción de conformidad de bienes, servicios y obra pública contratados, a partir del 2013 el ayuntamiento de Calvillo registro contablemente como gasto devengados las obligaciones que derivan de sus obligaciones.

5. Políticas de Contabilidad Significativas.

- a) El Municipio de Calvillo no realiza la actualización de los activos, pasivos y hacienda pública.
- b) El Municipio de Calvillo no contempla la realización de operaciones que impliquen el pago en moneda extranjera
- c) No se tienen inversiones en acciones de compañías subsidiarias y asociadas
- d) El ente público no vende ni transforma inventarios.
- e) Provisiones; no se tienen identificados conceptos o hechos respectos de los cuales sea necesario el registro de provisiones adicionales a las registradas.

6. Posición en moneda extranjera y protección por riesgo cambiario.

No se realizan operaciones en moneda extranjera, por lo que no se tiene obligaciones o derechos de esta naturaleza.

7. Reporte Analítico del Activo.

- a. Vida útil o porcentajes de depreciación, deterioro o amortización utilizados en los diferentes tipos de activos.
En el presente ejercicio no se capitalizaron gastos financieros.
- b. Cambios en el porcentaje de depreciación o valor residual de los activos
No se amortiza la depreciación.
- c. Importe de los gastos capitalizados en el ejercicio, tanto financieros, como de investigación y desarrollo.
No se cuenta con inversiones financieras de las cuales deriven riesgos por tipo de cambio y tasas de interés.
- f. Otras circunstancias de carácter significativo que afecten al activo, tales como bienes en garantía señalados en embargos, litigios, títulos de inversiones entregados en garantías, baja significativa del valor de inversiones financieras, etc.
Las únicas circunstancias que afectan al activo son los litigios laborales que se encuentran registrados en las cuentas de orden.
- g. Desmantelamiento de Activos, procedimientos, ampliaciones, efectos contables.
No se ha realizado desmantelamiento de activos.

8. Fideicomisos Mandatos y Análogos.

La entidad no cuenta con fideicomisos, mandatos y análogos.

9. Reporte de recaudación.

- a. Análisis del comportamiento de la recaudación correspondiente al ente público o cualquier tipo de ingreso, de forma separada los ingresos locales de los federales.

Rubro		Ingreso Estimado	Ampliaciones / (Reducciones)	Ingresos Devengados	Ingresos Recaudados	Avance de Recaudación (Recaudación / Estimación)
0.00	INGRESOS DERIVADOS DE FINANCIAMIENTOS		\$12,980,647.95	\$10,600,000.29	100.00	%
1.00	IMPUESTOS		\$14,731,543.35	\$13,547,488.48	91.96	%
4.00	DERECHOS		\$14,194,749.86	\$12,999,129.00	91.57	%
5.00	PRODUCTOS		\$794,263.57	\$1,157,413.45	145.72	%
6.00	APROVECHAMIENTOS		\$2,214,535.06	\$2,133,279.60	96.33	%
8.00	PARTICIPACIONES Y APORTACIONES		\$184,720,000.00	\$190,753,764.88	109.37	%
Total			\$229,635,739.79	\$231,191,075.70	106.56	%

Información sobre la Deuda y el Reporte Analítico de la Deuda

MUNICIPIO DE CALVIL
ESTADO DE AGUASCALIENTES
 Estado Analítico de la Deuda y Otros Pasivos
 Del 01/sep/2018 Al 30/sep/2018

Denominación de las Deudas	Moneda de Contratación	Institución o País Acreedor	Saldo Inicial del Periodo	Saldo Final del Periodo
DEUDA PÚBLICA				
Corto Plazo				
Deuda Interna				
Instituciones de Crédito	Peso	México	\$1,394,549.93	\$697,030.59
Títulos y Valores	Peso	México	\$0.00	\$0.00
Arrendamientos Financieros	Peso	México	\$0.00	\$0.00
Deuda Externa				
Organismos Financieros Internacionales	Peso	México	\$0.00	\$0.00
Deuda Bilateral	Peso	México	\$0.00	\$0.00
Títulos y Valores	Peso	México	\$0.00	\$0.00
Arrendamientos Financieros	Peso	México	\$0.00	\$0.00
Subtotal Corto Plazo	Peso	México	\$1,394,549.93	\$697,030.59
Largo Plazo				
Deuda Interna				
Instituciones de Crédito	Peso	México	\$6,431,171.49	\$6,431,171.49
Títulos y Valores	Peso	México	\$0.00	\$0.00
Arrendamientos Financieros	Peso	México	\$0.00	\$0.00
Deuda Externa				
Organismos Financieros Internacionales	Peso	México	\$0.00	\$0.00
Deuda Bilateral	Peso	México	\$0.00	\$0.00
Títulos y Valores	Peso	México	\$0.00	\$0.00
Arrendamientos Financieros	Peso	México	\$0.00	\$0.00
Subtotal Largo Plazo	Peso	México	\$6,431,171.49	\$6,431,171.49
Otros Pasivos	Peso	México	\$13,249,073.14	\$13,812,059.32
Total Deuda y Otros Pasivos	Peso	México	\$21,073,794.56	\$20,740,261.40

10. Calificaciones otorgadas

Para el ejercicio fiscal 2018 no existe calificaciones otorgadas por instituciones autorizadas.

11. Proceso de Mejora

No se han implementado procesos de mejora en el ejercicio 2018.

12. Información por Segmentos

No se considera necesario segmentar la información de los entes públicos.

13. Eventos posteriores al cierre

Se realizó ajuste de reclasificación del fondo de fortalecimiento financiero en donde muestra a nivel presupuestal una modificación por \$2,000,000.00 para el ejercicio 2017 a solicitud de la Auditoría Superior De La Federación en el mes de agosto del 2018.

14. Partes relacionadas

No existen operaciones con partes relacionadas.

15. Responsabilidad Sobre la Presentación Razonable de la Información Contable

“Bajo protesta de decir verdad declaramos que los estados financieros y sus notas, son razonablemente correctos y son responsabilidad del emisor”



Lic. Adán Valdivia López
PRESIDENTE MUNICIPAL



Lic. Ma. Inosencia Ramos de Lara
SINDICO MUNICIPAL



L.A.E. José Antonio Carbajal Alonso
SECRETARIO de FINANZAS y ADMINISTRACIÓN

Lic. Silvina Vargas Montoya
COMISIÓN de ADMINISTRACIÓN y HACIENDA PÚBLICA

Estado Analítico del Activo
Del 1 de Enero al 30 de Septiembre de 2018
(Pesos)
MUNICIPIO DE CALVILLO

Ente Público:

Concepto	Saldo Inicial 1	Cargos del Periodo 2	Abonos del Periodo 3	Saldo Final 4 = (1+2-3)	Variación del Periodo (4-1)
ACTIVO					
Activo Circulante	\$ 78,902,754.99	\$ 956,811,746.74	\$ 904,884,463.66	\$ 130,830,038.07	\$ 51,927,283.08
Efectivo y Equivalentes	64,605,757	642,742,521	605,439,461	101,908,818	37,303,060
Derechos a Recibir Efectivo o Equivalentes	3,303,849	291,836,615	274,788,166	20,352,298	17,048,449
Derechos a Recibir Bienes o Servicios	10,963,821	21,994,020	24,425,885	8,531,957	2,431,865
Inventarios	-	-	-	-	-
Almacenes	-	-	-	-	-
Estimación por Pérdida o Deterioro de Activos Circulantes	-	-	-	-	-
Otros Activos Circulantes	29,327	238,590	230,952	36,966	7,639
Activo No Circulante	\$ 178,851,701.77	\$ 41,310,993.53	\$ 78,061,034.14	\$ 142,101,661.16	\$ 36,750,040.61
Inversiones Financieras a Largo Plazo	-	-	-	-	-
Derechos a Recibir Efectivo o Equivalentes a Largo Plazo	107,448	7,082	-	114,530	7,082
Bienes Inmuebles, Infraestructura y Construcciones en Proceso	145,705,158	37,840,651	77,421,793	106,124,017	39,581,142
Bienes Muebles	27,783,544	2,798,468	268,492	30,313,520	2,529,976
Activos Intangibles	488,389	664,792	185,184	967,997	479,608
Depreciación, Deterioro y Amortización Acumulada de Bienes	-	-	185,565	231,621	185,565
Activos Diferidos	4,813,218	-	-	4,813,218	-
Estimación por Pérdida o Deterioro de Activos no Circulantes	-	-	-	-	-
Otros Activos no Circulantes	-	-	-	-	-
TOTAL DEL ACTIVO	\$ 257,754,456.76	\$ 998,122,740.27	\$ 982,945,497.80	\$ 272,931,699.23	\$ 15,177,242.47

Bajo protesta de decir verdad declaramos que los Estados Financieros y sus Notas son razonablemente correctos y responsabilidad del emisor

Lic. Adán Valdivia López
PRESIDENTE MUNICIPAL

L.A.E. José Antonio Carbajal Alonso
SECRETARIO de FINANZAS y ADMINISTRACIÓN

Lic. Ma. Inesolara Ramos de Lara
SINDICO MUNICIPAL

Lic. Silvana Vargas Montoya
COMISIÓN de ADMINISTRACIÓN y HACIENDA PÚBLICA

Estado Analítico de la Deuda y Otros Pasivos
Del 1 de Enero al 31 de Agosto de 2018
(Pesos)

MUNICIPIO DE CALVILLO

Ente Público:

Denominación de las Deudas		Moneda de Contratación	Institución o País Acreedor	Saldo Inicial del Periodo	Saldo Final del Periodo
DEUDA PÚBLICA					
Corto Plazo					
Deuda Interna					
Instituciones de Crédito	Peso	México	\$	-	1,394,549.93
Títulos y Valores	Peso	México	-	-	1,394,549.93
Arrendamientos Financieros	Peso	México	-	-	-
Deuda Externa					
Organismos Financieros Internacionales	Peso	México	-	-	-
Deuda Bilateral	Peso	México	-	-	-
Títulos y Valores	Peso	México	-	-	-
Arrendamientos Financieros	Peso	México	-	-	-
Subtotal a Corto Plazo			\$	-	1,394,549.93
Largo Plazo					
Deuda Interna					
Instituciones de Crédito	Peso	México	\$	5,000,000.00	6,431,171.49
Títulos y Valores	Peso	México	5,000,000.00	-	6,431,171.49
Arrendamientos Financieros	Peso	México	-	-	-
Deuda Externa					
Organismos Financieros Internacionales	Peso	México	-	-	-
Deuda Bilateral	Peso	México	-	-	-
Títulos y Valores	Peso	México	-	-	-
Arrendamientos Financieros	Peso	México	-	-	-
Subtotal a Largo Plazo			\$	5,000,000.00	6,431,171.49
Otros Pasivos			\$	75,358,734.24	13,248,073.14
Total de Deuda y Otros Pasivos			\$	80,358,734.24	21,073,794.56

Bajo protesta de decir verdad declaramos que los Estados Financieros y sus Notas son razonablemente correctos y responsabilidad del emisor

Lic. Adán Valdivia López
PRESIDENTE MUNICIPAL

L.A.E. José Antonio Carbajal Alonso
SECRETARIO DE FINANZAS Y ADMINISTRACIÓN

Lic. Ma. Rosencia Ramos de Lara
SINDICO MUNICIPAL

Lic. Silvana Vargas Montoya
COMISIÓN de ADMINISTRACIÓN y HACIENDA PÚBLICA

Estado de Actividades
Del 1 de Enero al 30 de Septiembre de 2018 y 2017
(Pesos)

MUNICIPIO DE CALVILLO

Ente Público:

Concepto	2018	2017	Concepto	2018	2017
INGRESOS Y OTROS BENEFICIOS			GASTOS Y OTRAS PÉRDIDAS		
Ingresos de la Gestión	33,015,887.19	25,135,831.23	Gastos de Funcionamiento	119,131,852.69	104,701,033.50
Impuestos	12,115,006.12	10,815,749.14	Servicios Personales	75,578,105.83	64,269,767.35
Cuotas y Aportaciones de Seguridad Social	-	-	Materiales y Suministros	18,248,717.08	14,585,558.81
Contribuciones de Mejoras	-	-	Servicios Generales	25,304,829.78	25,845,707.34
Derechos	15,201,879.44	10,031,626.16	Transferencia, Asignaciones, Subsidios y Otras Ayudas	9,198,218.44	12,872,702.21
Productos de Tipo Corriente	1,312,658.37	744,294.30	Transferencias Internas y Asignaciones al Sector Público	-	-
Aprovechamientos de Tipo Corriente	2,210,412.41	1,692,637.19	Transferencias al Resto del Sector Público	-	-
Ingresos por Venta de Bienes y Servicios	-	-	Subsidios y Subvenciones	-	-
Ingresos no Comprendidos en las Fracciones de la Ley de Ingresos	2,175,930.85	1,851,524.44			
Causados en Ejercicios Fiscales Anteriores Pendientes de Liquidación o Pago	-	-			
Participaciones, Aportaciones, Transferencias, Asignaciones, Participaciones y Aportaciones	248,877,867.88	241,825,192.00	Ayudas Sociales	6,827,286.99	11,013,514.76
Transferencia, Asignaciones, Subsidios y Otras ayudas	248,877,867.88	241,825,192.00	Pensiones y Jubilaciones	2,370,931.45	1,859,187.45
Otros Ingresos y Beneficios	344,055.85	5.40	Transferencias a Fideicomisos, Mandatos y Contratos Análogos	-	-
Ingresos Financieros	-	-	Transferencias a la Seguridad Social	-	-
Incremento por Variación de Inventarios	-	-	Donativos	-	-
Disminución del Exceso de Estimaciones por Pérdida o Deterioro u	-	-	Transferencias al Exterior	-	-
Disminución del Exceso de Provisiones	-	-	Participaciones y Aportaciones	2,846,900.16	2,864,439.00
Otros Ingresos y Beneficios Varios	344,055.85	5.40	Participaciones	-	-
Total de Ingresos y Otros Beneficios	282,237,810.92	266,961,028.63	Aportaciones	-	-
			Convenios	2,846,900.16	2,864,439.00
			Intereses, Comisiones y Otros Gastos de la Deuda Pública	-	-
			Intereses de la Deuda Pública	575,221.84	-
			Comisiones de la Deuda Pública	575,221.84	-
			Gastos de la Deuda Pública	-	-
			Costo por Coberturas	-	-
			Apoyos Financieros	-	-
			Otros Gastos y Pérdidas Extraordinarias	0.49	0.13
			Estimaciones, Depreciaciones, Deterioros, Obsolescencia y Amortizaciones	-	-
			Provisiones	-	-
			Disminución de Inventarios	-	-
			Aumento por Insuficiencia de Estimaciones por Pérdida o Deterioro y Obsolescencia	-	-
			Aumento por Insuficiencia de Provisiones	-	-
			Otros Gastos	0.49	0.13
			Inversión Pública	-	-
			Inversión Pública no Capitalizable	396,948.28	6,187,867.31
			Total de Gastos y Otras Pérdidas	396,948.28	6,187,867.31
			Resultados del Ejercicio (Ahorro/Deficit)	132,146,941.90	126,426,042.15
				150,088,869.02	140,534,986.48

Bajo protesta de decir verdad declaramos que los Estados Financieros y sus Notas son razonablemente correctos y responsabilidad del emisor

Lic. Adán Valdivia López
PRESIDENTE MUNICIPAL

Lic. María Guadalupe Ramos de Lara
SÍNDICO MUNICIPAL

L.A.E. J. A. A. A. Carbajal Alonso
SECRETARIO DE FINANZAS Y ADMINISTRACIÓN

Lic. Silvana Vargas Montoya
COMISIÓN DE ADMINISTRACIÓN Y HACIENDA PÚBLICA

Estado de Flujos de Efectivo
Del 1 de Enero al 30 de Septiembre de 2018 y 2017
(Pesos)

MUNICIPIO DE CALVILLO

Ente Público:

	2018	2017	Concepto	2018	2017
Flujos de Efectivo de las Actividades de Operación					
Origen	264,621,231.29	327,509,700.41	Flujos de Efectivo de las Actividades de Inversión		
Impuestos	14,001,568.88	13,585,422.81	Origen		
Cuotas y Aportaciones de Seguridad Social	-	-	Bienes Inmuebles, Infraestructura y Construcciones en Proceso	-	-
Contribuciones de mejoras	-	-	Bienes Muebles	-	-
Derechos	15,484,935.75	14,051,851.43	Otros Orígenes de Inversión	-	-
Productos de Tipo Corriente	1,312,658.37	981,923.74	Aplicación		
Aprovechamientos de Tipo Corriente	2,210,412.41	2,089,677.21	Bienes Inmuebles, Infraestructura y Construcciones en Proceso	28,199,453.17	66,317,665.27
Ingresos por Venta de Bienes y Servicios	-	-	Bienes Muebles	25,215,142.24	57,459,308.42
Ingresos no Comprendidos en las Fracciones de la Ley de Ingresos Causados en	-	-	Otras Aplicaciones de Inversión	2,643,910.93	8,793,351.25
Ejercicios Fiscales Anteriores Pendientes de Liquidación o Pago	-	-		340,400.00	64,805.60
Participaciones y Aportaciones	231,611,655.88	296,820,825.22	Flujos Netos de Efectivo por Actividades de Inversión	28,199,453.17	66,317,665.27
Transferencias, Asignaciones y Subsidios y Otras Ayudas	-	-		-	-
Otros Orígenes de Operación	-	-		-	-
Aplicación	200,729,949.25	245,902,028.36	Flujo de Efectivo de las Actividades de Financiamiento		
Servicios Personales	75,578,105.93	98,823,460.85	Origen		
Materiales y Suministros	17,402,496.89	20,630,131.60	Endeudamiento Neto	10,600,000.00	5,000,000.00
Servicios Generales	24,936,235.29	48,702,752.95	Interno	10,600,000.00	5,000,000.00
Transferencias Internas y Asignaciones al Sector Público	-	-	Externo	-	-
Transferencias al resto del Sector Público	-	-	Otros Orígenes de Financiamiento	-	-
Subsidios y Subvenciones	-	-		-	-
Ayudas Sociales	6,738,546.99	17,577,025.15	Aplicación		
Pensiones y Jubilaciones	2,370,931.45	2,571,532.64	Servicios de la Deuda	8,988,768.78	-
Transferencias a Fideicomisos, Mandatos y Contratos Análogos	-	-	Interno	8,988,768.78	-
Transferencias a la Seguridad Social	-	-	Externo	-	-
Donativos	-	-	Otras Aplicaciones de Financiamiento	-	-
Transferencias al Exterior	-	-		-	-
Participaciones	-	-	Flujos netos de Efectivo por Actividades de Financiamiento	1,611,231.51	5,000,000.00
Aportaciones	2,846,900.16	2,787,651.30		-	-
Convenios	70,856,732.64	54,809,473.87		-	-
Otras Aplicaciones de Operación	-	-		-	-
Flujos Netos de Efectivo por Actividades de Operación	63,891,282.04	81,607,672.05	Incremento/Disminución Neta en el Efectivo y Equivalentes al Efectivo	37,303,060.38	20,290,006.78
			Efectivo y Equivalentes al Efectivo al Inicio del Ejercicio		44,315,750.48
			Efectivo y Equivalentes al Efectivo al final del Ejercicio		64,605,757.26

Bajo protesta de decir verdad declaramos que los Estados Financieros y sus Notas son razonablemente correctos y responsabilidad del emisor

Lic. Adán Valdivia López
PRESIDENTE MUNICIPAL

Lic. Ma. Inés de los Ríos de Lara
SINDICO MUNICIPAL

L.A.E. José Antonio Carbajal Alonso
SECRETARIO DE FINANZAS y ADMINISTRACIÓN


Lic. Silvana Vargas Montoya
COMISIÓN de ADMINISTRACIÓN y HACIENDA PÚBLICA

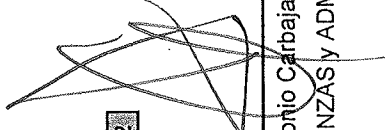
MUNICIPIO DE CALVILLO	
Conciliación entre los Ingresos Presupuestarios y Contables	
Correspondiente del 1 de Enero al 30 de Septiembre de 2018	
(Cifras en pesos)	
1. Ingresos Presupuestarios	292,493,755.36

2. Más ingresos contables no presupuestarios	344,055.85
Incremento por variación de inventarios	-
Disminución del exceso de estimaciones por pérdida o deterioro u obsolescencia	-
Disminución del exceso de provisiones	-
Otros ingresos y beneficios varios	344,055.85
Otros ingresos contables no presupuestarios	-

3. Menos ingresos presupuestarios no contables	10,600,000.29
Productos de capital	-
Aprovechamientos capital	-
Ingresos derivados de financiamientos	10,600,000.29
Otros ingresos presupuestarios no contables	-

4. Ingresos Contables (4=1+2-3)	282,237,810.92
---------------------------------	----------------


Lic. Adán Valdivia López
PRESIDENTE MUNICIPAL


L.A.E. José Antonio Carbajal Alonso
SECRETARIO de FINANZAS y ADMINISTRACIÓN


Lic. Ma. Ines de la Rosa Ramos de Lara
SINDICO MUNICIPAL

Lic. Silvina Vargas Montoya
COMISIÓN de ADMINISTRACIÓN y HACIENDA PÚBLICA

MUNICIPIO DE CALVILLO		
Conciliación entre los Egresos Presupuestarios y los Gastos Contables		
Correspondiente del 1 de Enero al 30 de Septiembre de 2018		
1. Total de egresos (presupuestarios)		173,698,645.78

2. Menos egresos presupuestarios no contables		40,947,231.35
Mobiliario y equipo de administración	133,735.53	
Mobiliario y equipo educacional y recreativo	309,114.75	
Equipo e instrumental médico y de laboratorio	-	
Vehículos y equipo de transporte	1,488,140.00	
Equipo de defensa y seguridad	400,000.00	
Maquinaria, otros equipos y herramientas	467,478.03	
Activos biológicos	-	
Bienes inmuebles	3,300,000.00	
Activos intangibles	664,792.00	
Obra pública en bienes propios	6,756,976.78	
Acciones y participaciones de capital	-	
Compra de títulos y valores	-	
Inversiones en fideicomisos, mandatos y otros análogos	-	
Provisiones para contingencias y otras erogaciones especiales	-	
Amortización de la deuda pública	9,168,828.80	
Adeudos de ejercicios fiscales anteriores (ADEFAS)	-	
Otros Egresos Presupuestales No Contables	18,258,165.46	

3. Más Gasto Contables No Presupuestales		396,948.77
Estimaciones, depreciaciones, deterioros, obsolescencia y amortizaciones	-	
Provisiones	-	
Disminución de inventarios	-	
Aumento por insuficiencia de estimaciones por pérdida o deterioro u obsolescencia	-	
Aumento por insuficiencia de provisiones	-	
Otros Gastos	0.49	
Otros Gastos Contables No Presupuestales	396,948.28	

4. Total de Gasto Contable (4 = 1 + 2 + 3)		133,148,363.20
--	--	----------------

Lic. Adán Valdivia López
PRESIDENTE MUNICIPAL

Lic. Ma. Inesdía Ramos de Lara
SÍNDICO MUNICIPAL

L.A.E. José Antonio Carbajal Alonso
SECRETARIO DE FINANZAS Y ADMINISTRACIÓN

Lic. Silvína Vargas Montoya
COMISIÓN de ADMINISTRACIÓN y HACIENDA PÚBLICA